

# 山东协和学院 2022 年专升本考试自荐考生 专业综合能力测试网上测试操作说明 (音乐学专业-面试)

我校 2022 年专升本考试自荐考生专业综合能力测试网上测试(音乐学专业-面试)正式考试时间为 **3 月 26 日 8:30-10:30**。

考前模拟测试时间为 **3 月 23 日 8:30-11:30, 13:30-16:30** (考生自行选择一个时间段参加即可), 考生可在此时间段内登录系统进行模拟测试。考生考前务必进行模拟测试, 熟悉考试操作流程。

## 一、考试准备要求

### (一) 设备准备

1. **电脑**。考生需准备一台笔记本电脑或配备摄像头的台式电脑。电脑要求操作系统 Windows7 及以上, 不支持苹果系统。

下载安装 chrome 谷歌浏览器, 下载地址:

<https://www.google.cn/chrome/>

2. **手机**。准备 2 部智能手机(手机 A、手机 B), 及可为该手机充电的充电线和电源。确保手机电量充足并可充电, 手机的摄像头、音频话筒正常, 网络顺畅。

使用智能手机扫描下面的二维码, 下载并安装讯飞智教学 APP。

2 部手机都需要下载安装。



3. 考试物品。身份证原件，准考证，考试承诺书，一张 A4 空白草稿纸，考试必要的文具。

## (二) 布置测试环境

### 1. 空间环境

测试环境选择独立、封闭、安静、明亮（不逆光）的场所，避免考试期间受到干扰；网络信息强，网速流畅不卡顿，推荐通过网线接入，备用 4G/wifi；测试期间全程只能有考生一人在房间内，无其他人进出。

### 2. 电脑环境

(1) 电脑端摄像头应正对考生，能完整拍摄到考生上半身和双手。在整个考试过程中，为监控各位考生的考试情况，请全程打开电脑摄像头，平台将调用摄像头在考前进行人脸识别认证，考中随机进行人像采集并与后台人脸数据库进行比对，随机抓拍。

2. 测试过程中，除考试必要的浏览器网页外，其他一切应用程序及浏览器页面必须关闭。

### 3. 手机环境

#### 手机 A

(1) **请勿将手机调至静音**，方便监考过程中老师沟通。卸载社交软件（微信、QQ 等），关闭其他 APP 消息通知，关闭手机休眠模式。

(2) 手机、支架或其他用于摆放手机的桌椅。

(3) 手机一般摆放在考生侧后方，距离考生 1-1.5 米左右，与考生后背成 45 度角，能拍摄到考生整体及电脑屏幕。

#### 手机 B

(1) 卸载手机 B 上的社交软件（微信、QQ 等），关闭其他 APP 消息通知，关闭手机休眠模式。

(2) 本手机用于面试考试答题，录制视频。

#### (三) 考生要求

1. 考生需将五官清楚显露，以保证通过电脑端人脸识别验证及考试全程实时监控；考试期间，考生不能化妆，发际不得遮蔽耳朵，不得戴帽子、口罩、耳机、耳环、项链、戒指等饰品；考试桌面除电脑、鼠标、身份证、考试承诺书、文具，不得出现其他任何物品（包括手表、手机、水杯、笔袋等）。

2. 手机端不得使用美颜及滤镜，本人全程出镜，不得离开座位，不得中断录制，无关人员不得在考试区域内出现。考试过程中、考生不能接打电话，否则按作弊处理。

## 二、面试操作流程

考生务必按照先手机 A 操作，再电脑操作，最后手机 B 操作的顺序进行操作。顺序错误会导致面试答题视频不能保存。

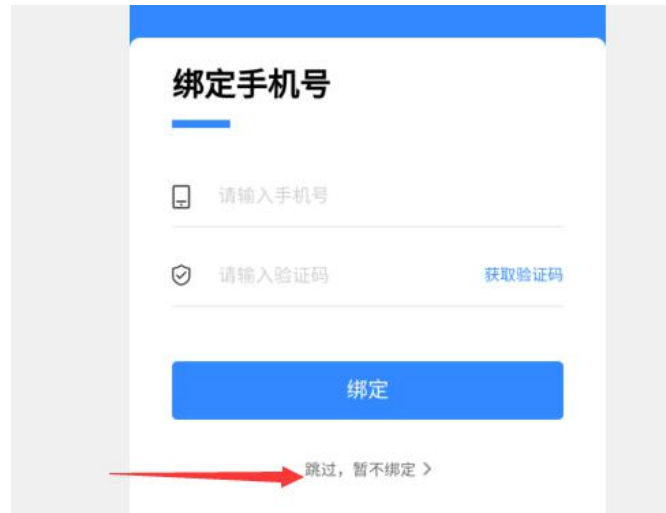
### （一）手机 A 操作

1. 考生于考试前 30 分钟打开手机讯飞智教学 APP，输入登录账号和密码，点击“我已阅读并同意《隐私政策》”点击“登录”。

登录账号为学校简称（sdxhu）+身份证号，例如：sdxhu3701\*\*\*\*\*；密码为身份证后 6 位，学生登录后可自行密码修改。



2. 绑定手机号选择“跳过，暂不绑定”。



3. 点击“全部应用”。



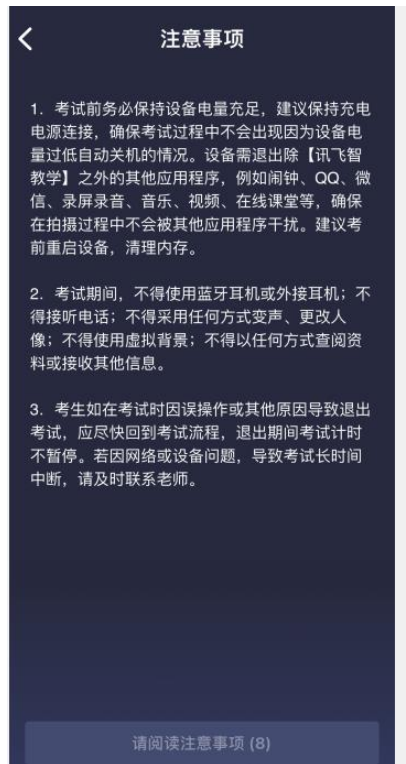
4. 选择“AI 监考”。



5. 考前模拟测试点击“协和自荐生模拟测试”。正式考试点击“协和自荐生考试”。（图片仅供参考）



6. 阅读注意事项。等待几秒后，点击“我知道了”。



7. 设备调试。网络、摄像头、麦克风、扬声器分别都点一下，使图标都变成绿色。



8. 点击“进入监考”，选择监考机 1。



9. 进入后，手机横放，并确保学生人像在该应用页面呈现的白色方框内。


手机一般摆放在考生侧后方，距离考生1-1.5米左右，与考生后背成45度角，能拍摄到考生整体及电脑屏幕。



## (二) 电脑操作

1. 用谷歌浏览器登录 [sdxhu.fifedu.com](http://sdxhu.fifedu.com)。点击右上角“平台账号登录”。





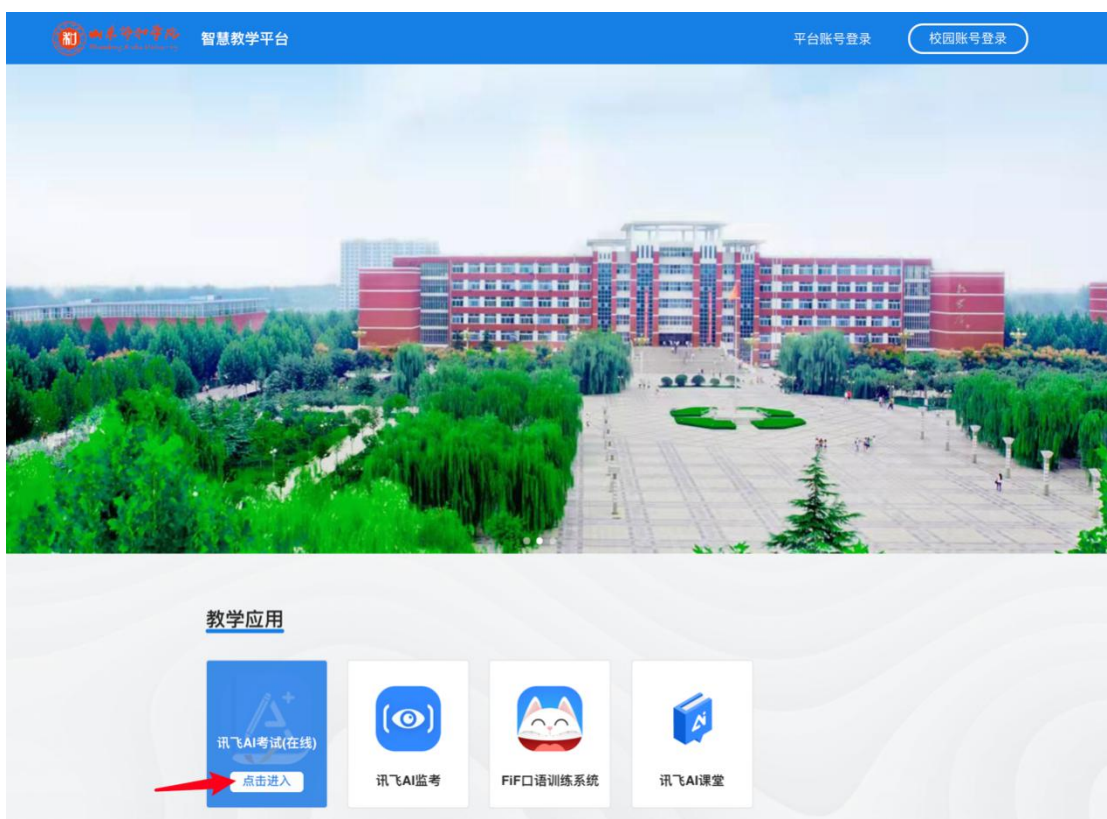
2. 登录账号为学校简称（sdxhu）+身份证号。例如：  
sdxhu3701\*\*\*\*\*；密码为身份证后6位，学生登录  
后可自行密码修改。



3. 点击“登录”后，手机绑定，选择“跳过，暂不绑定”。



4. 点击“教学应用”中的“讯飞 AI 考试（在线）”进入考试系统。



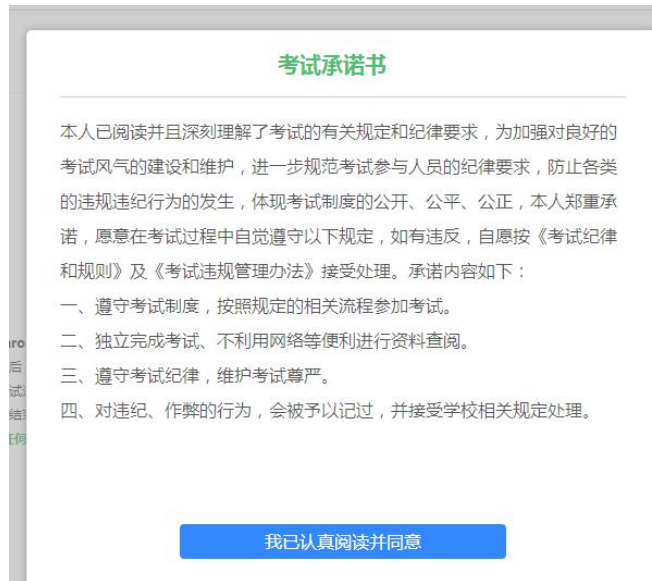
5. 点击进入讯飞 AI 考试（在线）后，在“我的考试”页面中选择对应的考试。

考前模拟测试点击“协和自荐生模拟测试”。正式考试点击“协和自荐生考试”。

“点击进入”，学生即可开始考试。如下图（图片仅供参考）：



6. 阅读考试承诺书。点击“我已认真阅读并同意”。



7. 点击“设备调试”。



台式电脑保证摄像头和网络正常。笔记本应该全部显示正常连接。



点击“重新链接”或“开始检测”，选择可以看到、可以听到，点击“完成检测”。



8. 点击“进入人脸识别”，点击“拍照”进行人脸识别验证。

## 欢迎参加考试

同学，考试已正式发布，请认真核实如下信息，**确认无误后**，点击设备调试进行测试！

考试名称	协和笔试测试
考试地点	协和考场
考试时长	120分钟
考试时间范围	2023/03/27 08:00:00 - 2023/03/27 10:00:00

### 注意事项：

请使用**chrome谷歌浏览器**或**IE10以上**的浏览器进行考试。

进入考试后，即使中途关闭浏览器或关闭电脑，**倒计时不会停止**。

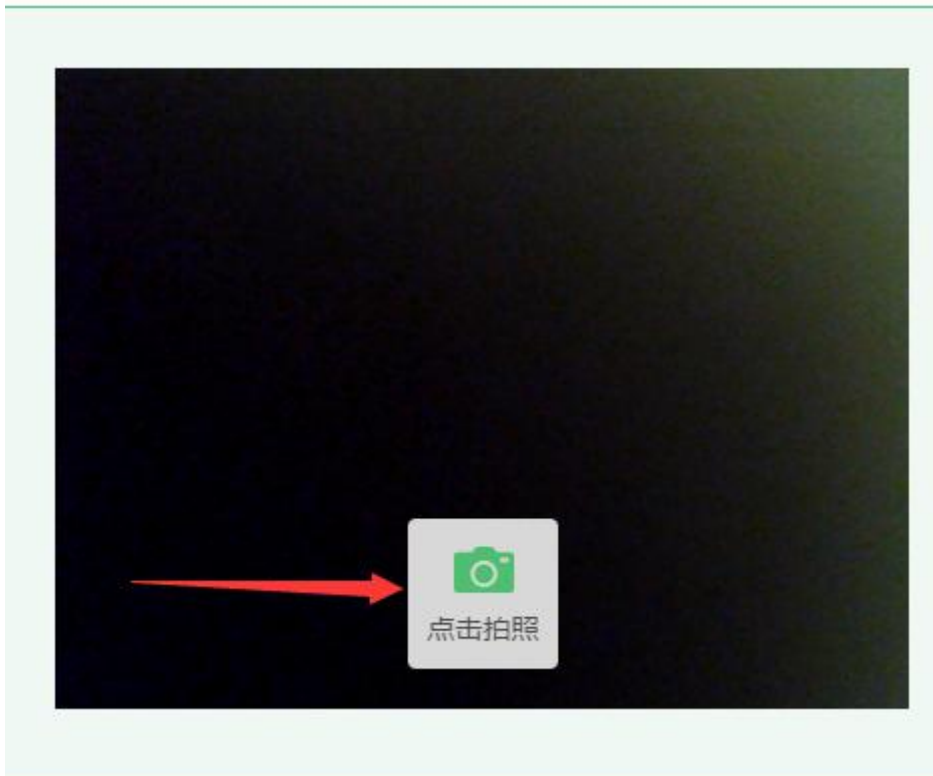
如果在考试过程中不小心关闭浏览器或电脑死机、重启，之前作答的答案会**自动保存**下来，重新登录即可。

考试时间结束后，系统会自动交卷，请注意把握考试时间。

试中如遇任何问题，请及时咨询监考教师、在场工作人员或我们的**QQ客服**。

设备调试

进入人脸识别



9. 点击“进入考试”。



10. 考试作答。进入考试页面，待正式考试开始后，考生可看到面试题目。进入考试后，倒计时自动启动，关机或退出考试都不会停止。

### （三）手机 B 操作

打开手机 B 中的讯飞智教学 APP，输入登录账号和密码  
—点击我已阅读并同意《隐私政策》—绑定手机号选择“跳过，暂不绑定”—点击“全部应用”—选择“AI 监考”—**选择面试**—阅读注意事项—设备调试（以上详细流程参考手机 A）。




点击“进入监考”，选择监考机2（非常重要）



手机 B 横放在电脑旁同侧，本人出现在边框内并正面对手机 B，确保人像显示在手机白色方框内部。按照电脑上出现的面试题目（声乐演唱、乐器演奏等）面向手机 B 进行视频连续录制（时长 10 分钟以内），每位考生只有一次录制机会，录制结束即为答题完毕，点击“退出”，视频自动



上传。可参考下图。



**注意：**

1. 考生答题过程中不能出现自己的姓名、考生号、籍贯、学校、工作单位等个人信息。如出现，面试成绩记为 0 分。

2. 考生所选声乐、器乐、钢琴作品，可自最能展示演唱、演奏水平和技巧的部分开始。

3. 声乐演唱要求正面全身拍摄，乐器演奏要求考生的面部、手指、乐器在同一画面内。

4. 考试全程画面内仅允许出现考生本人一人，考生全程不得离开画面。

（四）答题完毕后，先关闭手机 B，然后电脑可点击交卷，最后关闭手机 A。

（五）考试过程进行实时抓拍验证，如抓拍照片不能通过系统验证（抓拍中出现其他陌生人、图片不清晰、图片未照到面部、戴耳机、使用手机打电话等），经核实后按作弊处理，取消考生自荐考试资格。如遇特殊情况，必须在手机

监控下进行。请使用非监考手机或手机 B 联系客服，请勿使用手机 A 进行通话。

### 三、各部门联系方式

(一) 系统技术人员负责解答软件安装、考生登录等技术问题。

Tel: 400-626-5026 (工作时间 8:00-22:00)

(二) 教务处负责考试组织、成绩复核。

考生如因个人设备、网络卡顿、操作不当、个人信息错误、照片失真等原因导致考试无法正常进行，责任由本人承担。

电话：0531-81307048

邮箱：[xiehejwc2007@126.com](mailto:xiehejwc2007@126.com)

如遇问题，请您详细说明以下几点：姓名、考生号、联系电话、笔试/面试、详细说明遇到的问题。

(三) 招生就业处负责考生专业咨询。

电话：0531-88795666 0531-88795777