

# 山东协和学院 2022 年师范生教师职业能力 综合测试网上测试操作说明

我校 2022 年师范生教师职业能力综合测试网上测试正式考试时间为 **4 月 16 日 9:00-11:00, 14:00-16:00**。

考前模拟测试时间为 **4 月 14 日 14:00-16:00**，考生可在此时间段内登录系统进行模拟测试。模拟测试的目的在于让考生提前熟悉线上考试环境，检测考试设备运行，请考生考前务必进行模拟测试。

## 一、考试准备要求

### (一) 设备准备

1. **电脑**。考生需准备一台笔记本电脑或配备摄像头的台式电脑。电脑要求操作系统 Windows7 及以上，**不支持苹果系统**。

下载安装 chrome 谷歌浏览器，下载地址：

<https://www.google.cn/chrome/>

2. **手机**。准备 1 部智能手机及可为该手机充电的充电线和电源，确保手机电量充足并可充电，手机的摄像头、音频话筒正常，网络顺畅。**考前务必提前充电，保证电量充足**。

使用智能手机下载并安装腾讯会议 APP。

3. **考试物品**。身份证原件，考试承诺书，一张 A4 空白草稿纸，考试必要的文具。

## **(二) 布置测试环境**

### **1. 空间环境**

测试环境选择独立、封闭、安静、明亮（不逆光）的场所，避免考试期间受到干扰；网络信号强，网速流畅不卡顿，推荐通过网线接入，备用 4G/wifi；测试期间全程只能有考生一人在房间内，无其他人进出。

### **2. 电脑环境**

(1) 电脑端摄像头应正对考生，能完整拍摄到考生上半身和双手。在整个考试过程中，为监控各位考生的考试情况，请全程打开电脑摄像头，平台将调用摄像头在考前进行人脸识别认证，考中随机进行人像采集并与后台人脸数据库进行比对，随机抓拍。

(2) 考试过程中，除考试必要的浏览器网页外，其他一切应用程序及浏览器页面必须关闭。

### **3. 手机环境**

(1) 卸载社交软件（微信、QQ 等），关闭其他 APP 消息通知，关闭手机休眠模式。

(2) 手机、支架或其他用于摆放手机的桌椅。

(3) 手机一般摆放在考生侧后方，距离考生 1-1.5 米左右，与考生后背成 45 度角，能拍摄到考生整体及考试环境。

## **(三) 考生要求**

1. 考生需将五官清楚显露，以保证通过电脑端人脸识别验证及考试全程实时监控，考试期间，考生不能化妆，发际不得遮蔽耳朵，不得戴帽子、口罩、耳机、耳环、项链、戒指等饰品；考试桌面除电脑、鼠标、身份证、一张A4空白草稿纸、考试承诺书、文具，不得出现其他任何物品（包括手表、手机、水杯、笔袋、计算器等）。

2. 手机端不得使用美颜及滤镜，本人全程出镜，不得离开座位，不得中断录制，无关人员不得在考试区域内出现。考试过程中考生不能接打电话，否则按作弊处理。

## 二、笔试操作流程

考生必须按照先手机操作、后电脑操作的流程进行。

### （一）手机操作

1. 考生于考试前 30 分钟打开腾讯会议，加入会议。



2. 输入会议号，实名进入会议。入会选项中开启麦克风、扬声器、摄像头，关闭美颜。




3. 进入会议后，手机一般摆放在考生侧后方，距离考生 1-1.5 米左右，与考生后背成 45 度角，能拍摄到考生整体及电脑屏幕。（图片仅供参考）



## （二）电脑操作

1. 用谷歌浏览器登录 [sdxhu.fifedu.com](http://sdxhu.fifedu.com)。点击右上角“平台账号登录”。



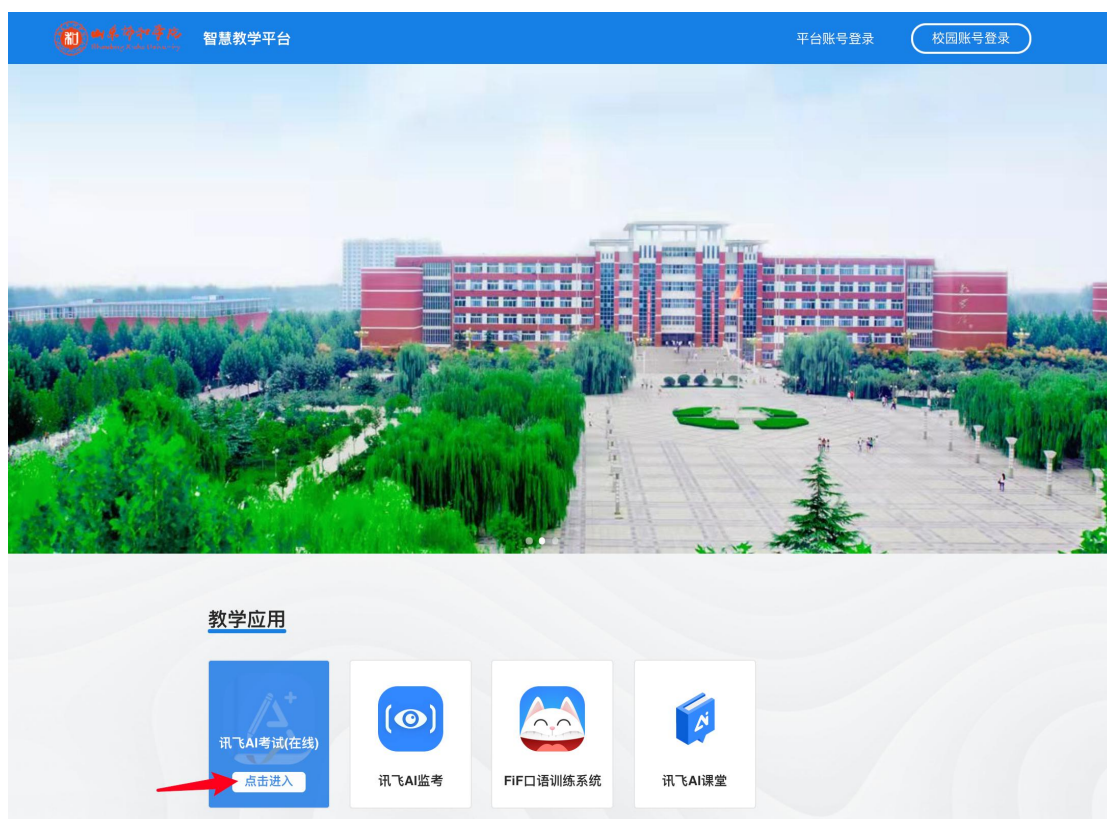
2. 登录账号为学校简称（sdxhu）+身份证号。例如：  
sdxhu3701\*\*\*\*\*；初始密码为身份证后6位，学生  
登录后可自行密码修改。



3. 点击“登录”后，手机绑定，选择“跳过，暂不绑定”。



4. 点击教学应用中的“讯飞 AI 考试（在线）”进入考试系统。



5. 点击进入讯飞 AI 考试（在线）后，在“我的考试”

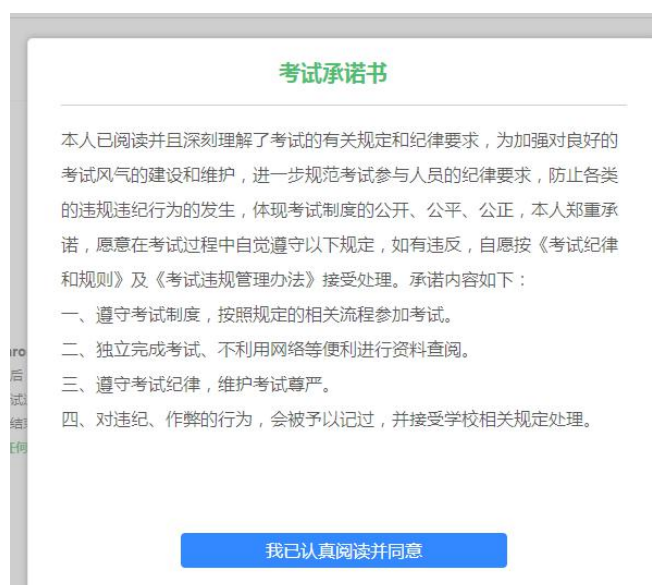
页面中选择对应的考试。

考前模拟测试点击“协和师范生模拟测试”。正式考试点击“协和师范生考试”。

“点击进入”，学生即可开始考试。如下图（图片仅供参考）：



6. 阅读考试承诺书。点击“我已认真阅读并同意”。



7. 点击“设备调试”。



台式电脑保证摄像头和网络正常。笔记本应该全部显示正常连接。



点击“重新链接”或“开始检测”，选择可以看到、可以听到，点击“完成检测”。



## 检测报告

📷	Sirius USB2.0 Camera (0ac8:3330)	正常
🔊	speaker_0	正常
🎤	microphone_0	正常

重新检测

完成检测

8. 点击“进入人脸识别”，点击“拍照”，进行人脸识别验证。

## 欢迎参加考试

👤 同学，考试已正式发布，请认真核实如下信息，**确认无误后**，点击设备调试进行测试！

考试名称	协和笔试测试
考试地点	15555555555
考试时长	15:00
考试时间范围	2022/10/10 08:00:00 - 2022/10/10 10:00:00

### 注意事项：

请使用**chrome谷歌浏览器**或**IE10以上**的浏览器进行考试。

进入考试后，即使中途关闭浏览器或关闭电脑，**倒计时不会停止**。

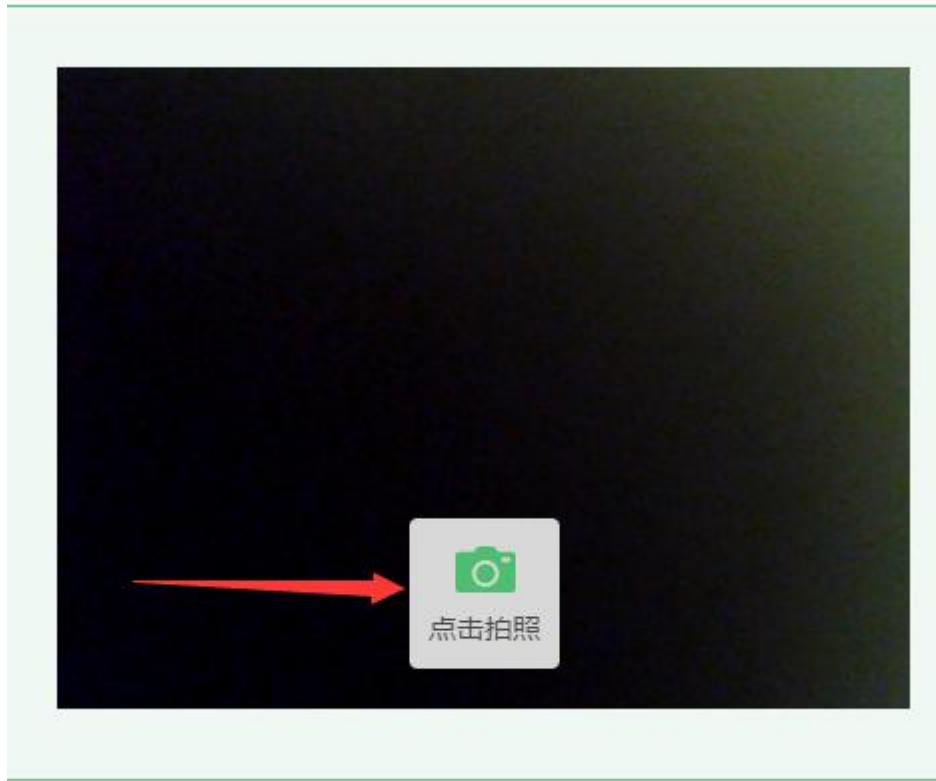
如果在考试过程中不小心关闭浏览器或电脑死机、重启，之前作答的答案会自动保存下来，重新登录即可。

考试时间结束后，系统会自动交卷，请注意把握考试时间。

**试中如遇任何问题，请及时咨询监考教师、在场工作人员或我们的QQ客服。**

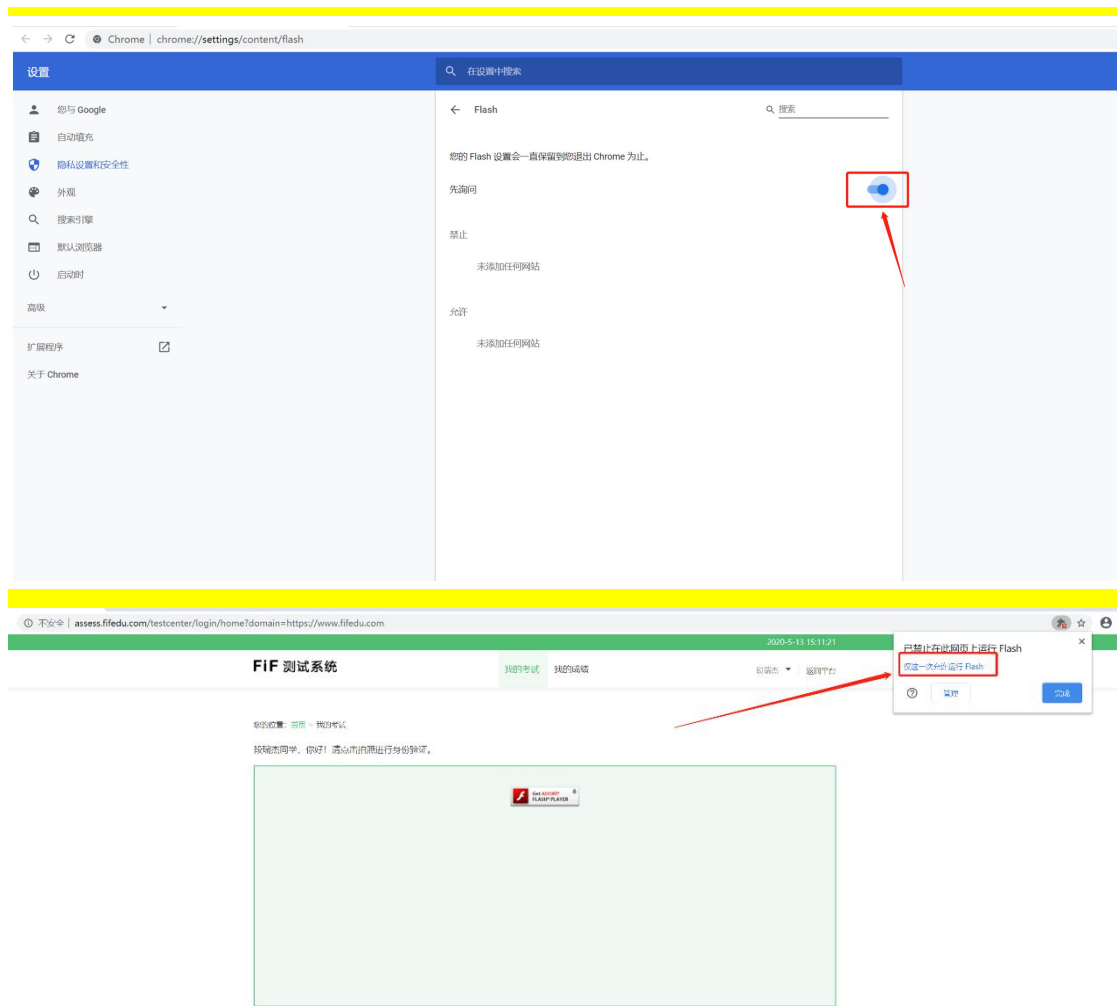
设备调试

进入人脸识别



\*如遇浏览器提示 Flash 插件权限，此阶段需要设置允许 Flash 插件运行。

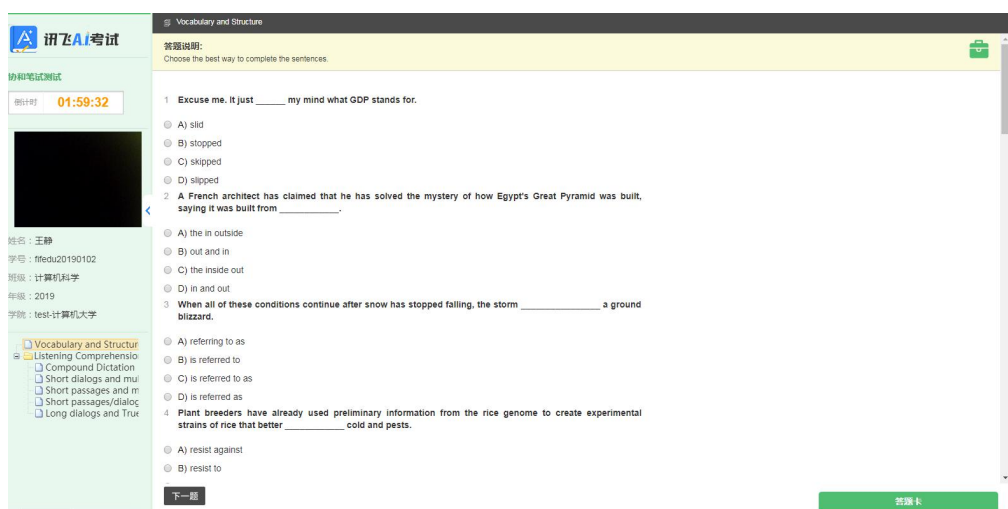




9. 点击“进入考试”。



10. 考试作答。进入考试页面后，学生可顺序作答，也可根据自己的答题习惯从左侧菜单栏定位题目作答。点击页面右下角的“答题卡”按钮，可查看试卷中所有题目的答题情况。



进入考试后，倒计时自动启动，关机或退出考试都不会停止。若因电脑故障或浏览器问题需要关机或退出，系统会自动实时保存考生答案，考生重新登录系统后进入考试继续作答即可，前面作答答案全部存在。

考试过程中不要切换屏幕，系统会有截屏记录。



11. 交卷。学生答题完毕后，在规定的时间内即可点击交卷，若没有点击交卷按钮，考试时间截止后系统也会自动交卷。



交卷

(三) 考试过程进行实时抓拍验证，如抓拍照片不能通过系统验证（抓拍中出现其他陌生人、图片不清晰、图片未照到面部、戴耳机、使用手机打电话等），经核实后按作弊处理，取消考生考试资格。考试过程中如遇有特殊情况，必须在手机监控下进行。请使用非监考手机联系客服。

(四) 考试时间为 120 分钟，考试开始 15 分钟后不允许进入考试，考试开始 90 分钟后方可交卷。

(五) 答题结束后请先关闭电脑、再关闭手机。

### 三、联系方式

(一) 系统技术人员负责解答软件安装、考生登录等技术问题。设备硬件问题需要由考生自行调试解决。

**Tel: 400-626-5026 (工作时间 8:00-22:00)**

(二) 学校负责老师：苏诗丽 15853152432

考生如因个人设备、网络卡顿、操作不当、个人信息错误、照片失真等原因导致考试无法正常进行，责任由本人承

担。